

③ 주민 주요 관심 항목

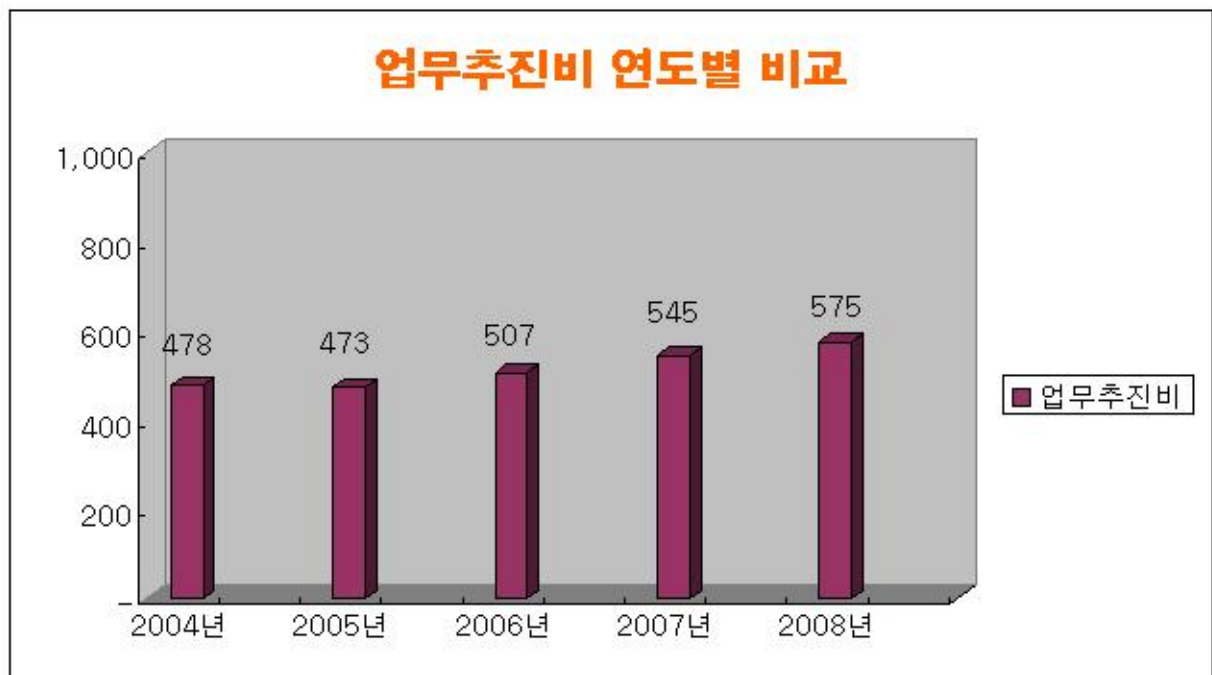
③-1. 업무추진비 집행현황

(단위 : 백만원)

구 분	세출결산액(A)	업무추진비(B)	비율(B/A)*100	비고
합 계	396,581	575	0.14%	
기관운영		239	0.06%	
정원가산		49	0.01%	
시책추진		287	0.07%	

◆ 연도별 증감현황

구 분	연도별 비교(백만원)				
	2004년	2005년	2006년	2007년	2008년
세출결산액	243,731	268,873	286,348	319,323	396,581
업무추진비	478	473	507	545	575
비율(%)	0.20%	0.18%	0.18%	0.17%	0.14%



※ 업무추진비는 지방자치단체 예산편성 기준경비의 기준액에 의해 편성하고 지방재정법시행령 제144조 제2항이 규정한 바에 따라 집행합니다.

③-2. 지방채무현황

[원금기준]

(단위 : 백만원)

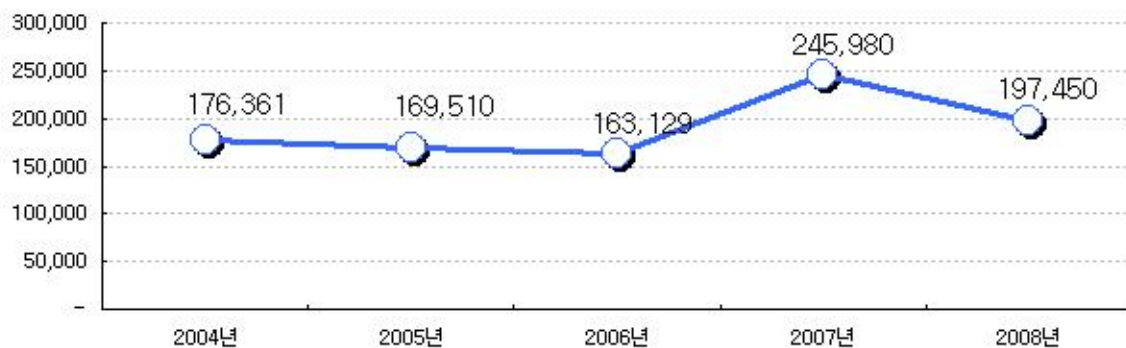
구 분	인구(명) (A)	당해연도 현재액(B)				1인당 채무액 (원)
		08년도말 현재액	07년도말 현재액	08년도 발생액	08년도 소멸액	
지방채무현황 (A=B+C)	88,356	17,446	21,953		4,507	197,450
국도비부담채무 (B=A-C)						
실질채무현황 (C=A-B)	88,356	17,446	21,953		4,507	197,450

※ 지방채무는 일반회계+ 기타특별회계+ 상수도특별회계를 포함하였으며
 - 일반회계: 11,530 - 농공단지특별회계: 2,400 - 상수도특별회계: 3,516
 농공단지와 상수도특별회계 지방채는 수익자부담 채무로 우리시의
 실질채무는 일반회계 채무로 11,530백만원 입니다.

◆ 연도별 증감현황

구 분	채무현황	실질채무	인구수	1인당채무액 (원)	
연 도 별	2004년	16,999	16,999	96,240	176,361
	2005년	15,878	15,878	93,670	169,510
	2006년	14,888	14,888	91,265	163,129
	2007년	21,953	21,953	89,247	245,980
	2008년	17,446	17,446	88,356	197,450

주민 1인당 실질채무 현황(단위: 원)



※ 2007년도 지방채무가 증가된 사유는 실내체육관(45억원), 신역사대로개설(50억원)
 사업 마무리를 위하여 지방채 95억원을 발행하였습니다.

③-3. 행사·축제경비 집행현황

(단위 : 백만원)

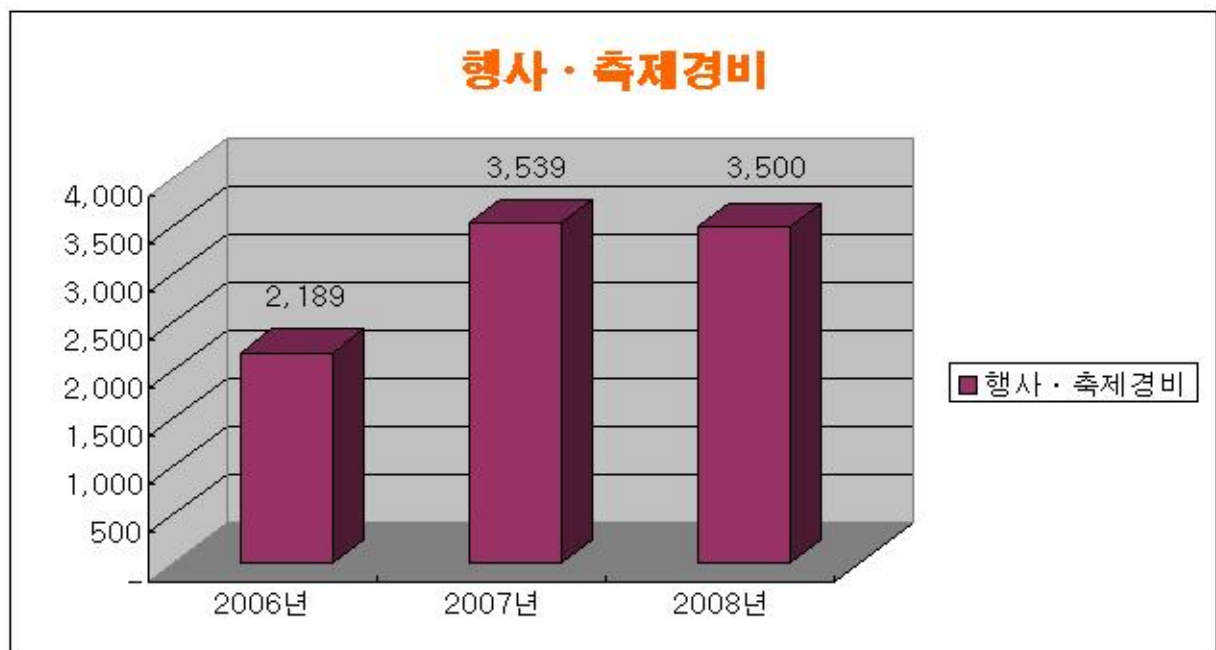
구 분	세출결산액 (A)	행사·축제경비 (B)	비율 (B/A*100)	비 고
행사·축제경비	396,581	3,500	0.88%	

※ 행사지원비, 행사실비조상금, 민간행사보조, 행사관련시설비 총액입니다.

- 행사운영비: 305 - 행사실비보상금: 681 - 민간행사보조: 2,514

◆ 연도별 증감현황

구 분	연도별 비교(백만원)		
	2006년	2007년	2008년
세출결산액	286,348	319,323	396,581
행사·축제경비	2,189	3,539	3,500
비 율(%)	0.76%	1.11%	0.88%



※ 2007년도에 전북도민체전(8억원)을 우리시에서 개최하면서 행사경비가 증가되었고

2008년도에는 허브축제, 콘텐츠융합형관광자원개발사업 등이 신규사업으로 추가편성됨

③-4. 민간단체 등 보조금 지원현황

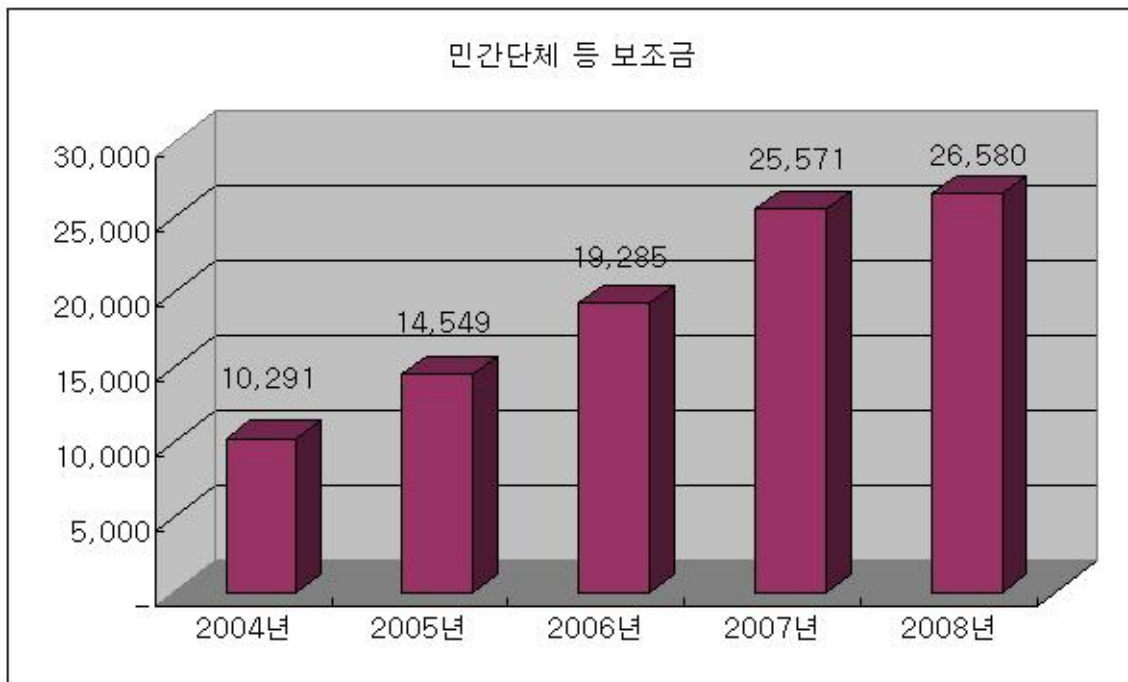
(단위 : 백만원)

구 분	세출결산액 (A)	민간단체 등 보조금 (B)	비율 (B/A*100)	비 고
민간단체등 보조금	396,581	26,580	6.70%	

※ 일반회계 민간경상보조, 민간행사보조, 사회단체보조금의 총 지출액입니다

◆ 연도별 증감현황(총액)

구 분	연도별 비교(백만원)				
	2004년	2005년	2006년	2007년	2008년
세출결산액	243,731	268,873	286,348	319,323	396,581
민간단체 등 보조금	10,291	14,549	19,285	25,571	26,580
비 율(%)	4.22%	5.41%	6.73%	8.01%	6.70%



※ 민간이전보조금은 매년 꾸준한 증가추세를 보이고 있으며, 이는 국가정책 사회복지 분야에 국비재원 배분 확대에 따라 증가되고 있습니다.

※ 민간경상보조, 민간행사보조금에 대하여 집행내역을 별지로 작성하였습니

③-5. 1,000만원 이상 수의계약 실적

(단위 : 건, 백만원)

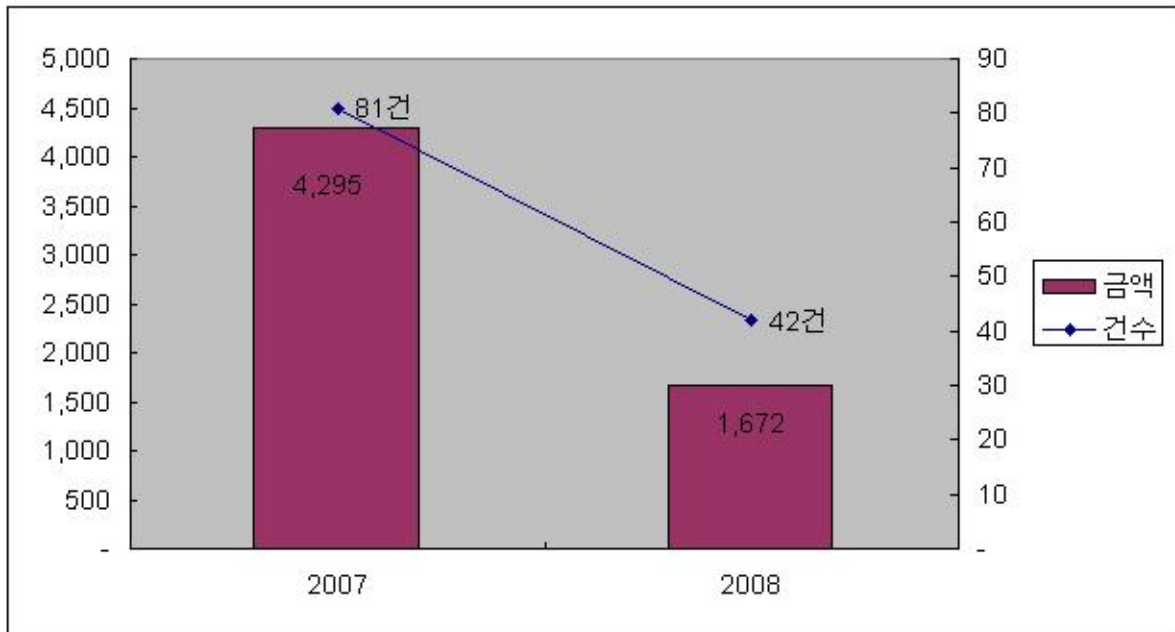
구 분	총계약 실적(A)		1,000만원 이상 수의계약실적(B)		비율(B/A)*100		비 고
	건수	금 액	건수	금 액	건수	금 액	
2007	1,102	76,158	81	4,295	7.4%	5.6%	
2008	871	77,602	42	1,672	4.8%	2.2%	

▶ 대상회계 : 일반회계, 기타특별회계(공기업 제외)

▶ 총계약은 1,000만원 이상 계약중 G2B포함, 수의계약은 G2B미포함

◆ 연도별 증감현황

구 분	연도별 비교(백만원)				비 고
	2007		2008		
	건수	금 액	건수	금 액	
1,000만원 이상 수의계약 실적	81	4,295	42	1,672	



※ 우리시에서는 5백만원이상 집행시 경쟁입찰을 원칙으로 자체계획을 수립 시행하고 있으며 수의계약 건수는 81건 ⇒ 42건으로 감소되었음

③-6. 연말지출 비율

(단위 : 백만원)

구 분	세출결산액(A)	연말(11~12월) 지출원인행위액(B)	비율(B/A)*100
2007년	319,323	10,128	3.17%
2008년	396,581	24,579	6.20%

※ 작성기준: 일반회계의 시설비, 실시설계비, 토지매입비, 감리비, 시설부대비의
11~12월 지출원인행위액

▶ 전년도 대비 증가된 사유는 2007년도까지는 품목별예산제도로써 자체사업의
11~12월 지출원인행위액을 작성하였는데 2008년도에는 사업별예산제도로
자체사업, 보조사업 구분없이 전체를 작성함으로써 증가된 것입니다.

◆ 연도별 증감현황

구 분	연도별 비교(백만원)			
	2007		2008	
	비율	금액	비율	금액
연말지출비율	3.17%	10,128	6.20%	24,579

