

2 결산규모

2-1. 세입결산(기금포함)

☐ 1년 동안 우리 남원시에 들어오는 모든 수입을 세입이라 합니다. 2022년도 우리 남원시의 세입측면에서 본 결산규모와 내용은 다음과 같습니다.

(단위 : 백만원)

세입 총계	일반회계	공기업 특별회계	기타 특별회계	기금
1,420,540	1,239,372	83,951	4,394	92,824

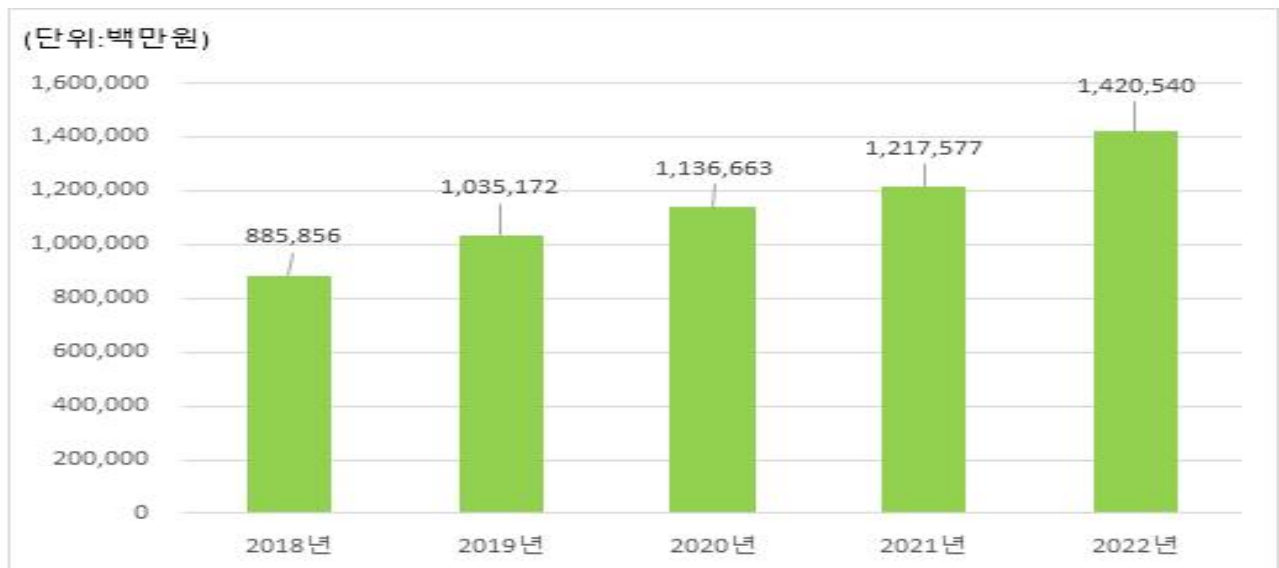
▶ 결산 총계기준

❖ 연도별 세입규모 현황

(단위 : 백만원)

2018	2019	2020	2021	2022
885,856	1,035,172	1,136,663	1,217,577	1,420,540

▶ 결산 총계기준



☞ 최근 5년간 우리시 세입규모는 2018년 8,858억원에서 2022년 1조4,205억원으로 5,347억 원 올랐고, 꾸준한 증가세를 보이고 있습니다. 세입과목 중 가장 큰 폭으로 증가한 항목은 지방교부세로 2018년 3,654억원에서 2022년 5,998억원으로 2,344억원이 증가하였고 연평균 14%의 비율로 증가하고 있습니다.

❖ 세입재원별·연도별 현황(일반회계 기준)

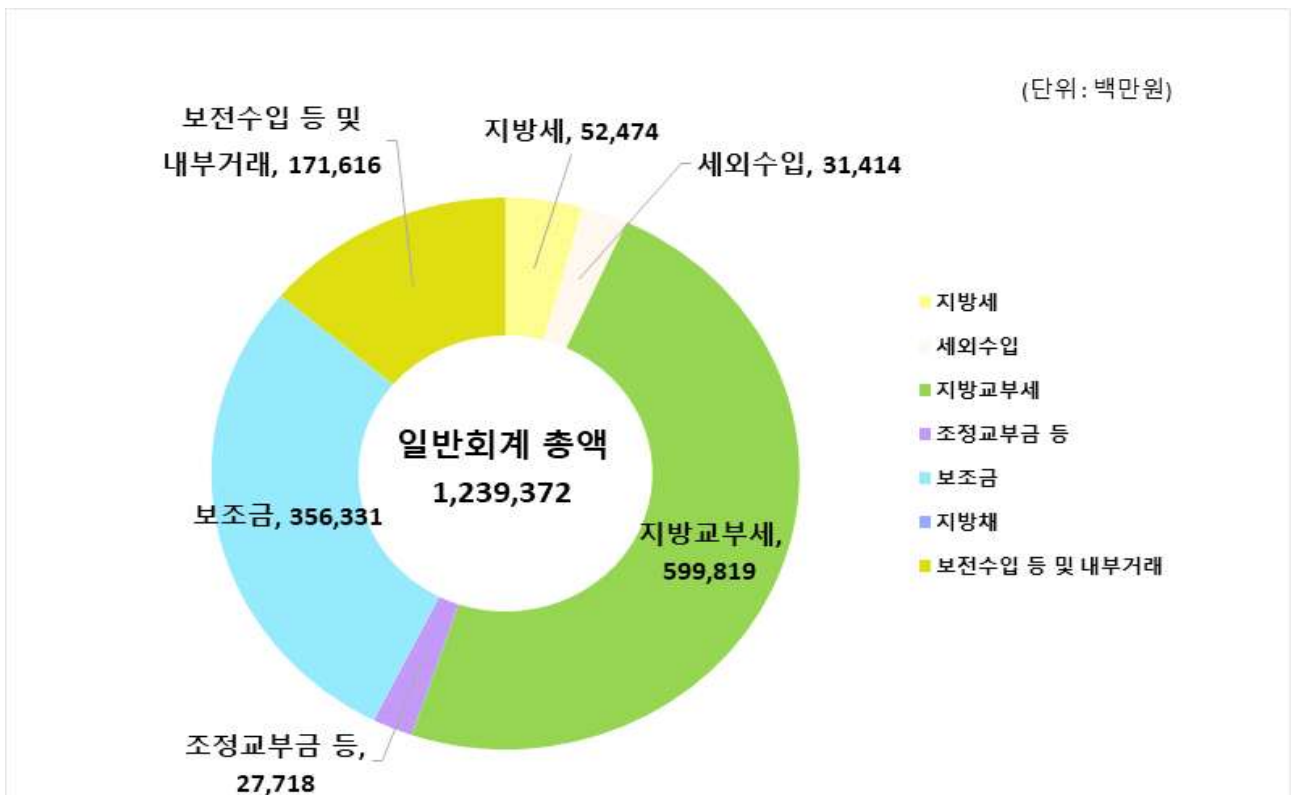
(단위 : 백만원, %)

연 도 세입재원별	2018		2019		2020		2021		2022	
	금액	비중	금액	비중	금액	비중	금액	비중	금액	비중
합 계	809,763	100	954,016	100	1,045,933	100	1,105,980	100	1,239,372	100
지방세	33,885	4.18	35,869	3.76	47,568	4.55	49,616	4.49	52,474	4.23
세외수입	22,904	2.73	31,600	3.31	32,877	3.14	28,012	2.53	31,414	2.53
지방교부세	365,390	45.12	422,285	44.26	368,777	35.26	425,282	38.45	599,819	48.40
조정교부금·재정보전금	16,452	2.03	21,837	2.29	19,661	1.88	21,955	1.99	27,718	2.24
보조금	225,641	27.87	267,186	28.01	392,792	37.55	417,842	37.78	356,331	28.75
지방채	0	0	0	0	0	0	0	0	0	0
보전수입 등 및 내부거래	146,301	18.07	175,239	18.37	184,258	17.62	163,273	14.76	171,616	13.85

▶ 세입결산 일반회계 기준

- ☞ 전체 세입의 가장 많은 48.40%를 차지하는 지방교부세는 정확한 수요분석과 통계관리로 전년 대비 1,746억원이 증가한 599,819억원이며, 보조금은 작년대비 615억원이 감소한 356,331억원입니다.

세입재원별 현황(2022년, 일반회계)



❖ 연도별 주민 1인당 지방세 부담액 현황(일반회계 기준)

(단위 : 천원, 명)

구 분	2018	2019	2020	2021	2022
지방세 결산액	33,884,733	35,869,219	47,568,310	49,615,794	52,474,105
인구수(명)	82,554	81,441	80,662	79,431	77,948
주민1인당 지방세부담액	410	440	590	625	673

2-2. 세출결산(기금포함)

☐ 1년 동안 우리 남원시에서 주민복지, 문화관광 진흥, 지역개발 등을 위해 지출한 세출측면에서 본 결산규모 내역입니다.

(단위 : 백만원)

세출 총계	일반회계	공기업 특별회계	기타 특별회계	기금
1,173,855	1,024,142	53,450	3,519	92,745

▶ 결산 총계기준

❖ 연도별 세출결산규모 현황

(단위 : 백만원)

2018	2019	2020	2021	2022
698,737	830,723	952,811	1,029,807	1,173,855

▶ 결산 총계기준



☞ 최근 5년간 우리시 세출규모는 2018년 6,987억에서 2022년 11,738억원으로 4,751억원이 증가하였고, 작년대비 13.9% 증가하였습니다.

❖ 세출규모 분야별·연도별 현황(일반회계 기준)

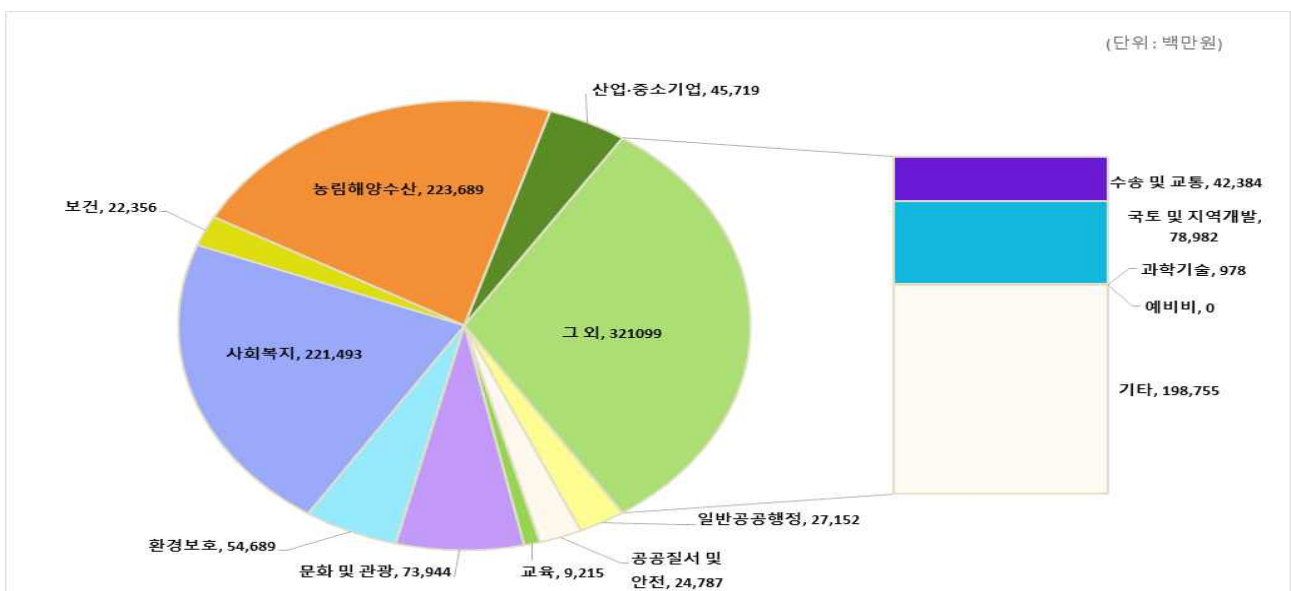
(단위 : 백만원, %)

연도 분야별	2018		2019		2020		2021		2022	
	금액	비중	금액	비중	금액	비중	금액	비중	금액	비중
합 계	634,645	100	770,019	100	884,357	100	935,842	100	1,024,143	100
일반공공행정	24,772	3.90	34,818	4.52	23,577	2.67	25,299	2.70	27,152	2.65
공공질서·안전	5,779	0.91	6,593	0.86	29,608	3.35	14,500	1.55	24,787	2.42
교육	6,307	0.99	8,395	1.09	6,393	0.72	8,449	0.90	9,215	0.90
문화 및 관광	49,445	7.79	67,197	8.73	67,276	7.61	62,209	6.65	73,944	7.22
환경보호	32,902	5.18	39,766	5.16	41,954	4.74	53,367	5.70	54,689	5.34
사회복지	140,285	22.10	158,628	20.60	207,878	23.51	215,388	23.02	221,493	21.63
보건	10,887	1.72	12,893	1.67	14,986	1.69	15,099	1.61	22,356	2.18
농림해양수산	167,314	26.36	192,421	24.99	197,951	22.38	240,346	25.68	223,689	21.84
산업·중소기업	13,171	2.08	25,010	3.25	41,838	4.73	46,205	4.94	45,719	4.46
수송 및 교통	34,169	5.38	48,872	6.35	52,096	5.89	43,548	4.65	42,384	4.14
국토·지역개발	55,006	8.67	82,145	10.67	100,062	11.31	107,416	11.48	78,982	7.71
과학기술	1,087	0.17	335	0.04	140	0.02	304	0.03	978	0.10
예비비	4,809	0.76	503	0.07	0	0.00	0	0.00	0	0.00
기타	88,712	13.98	92,443	12.01	100,598	11.38	103,712	11.08	198,755	19.41

▶ 세출결산 일반회계 기준

☞ 우리시 일반회계 세출결산액은 10,241억원으로 전년대비 883억원이 증가하였으며, 사회복지(22%)와 농림해양수산(22%)분야가 전체 세출규모의 44%를 차지하고 있습니다.

분야별 세출규모(2022년, 일반회계)

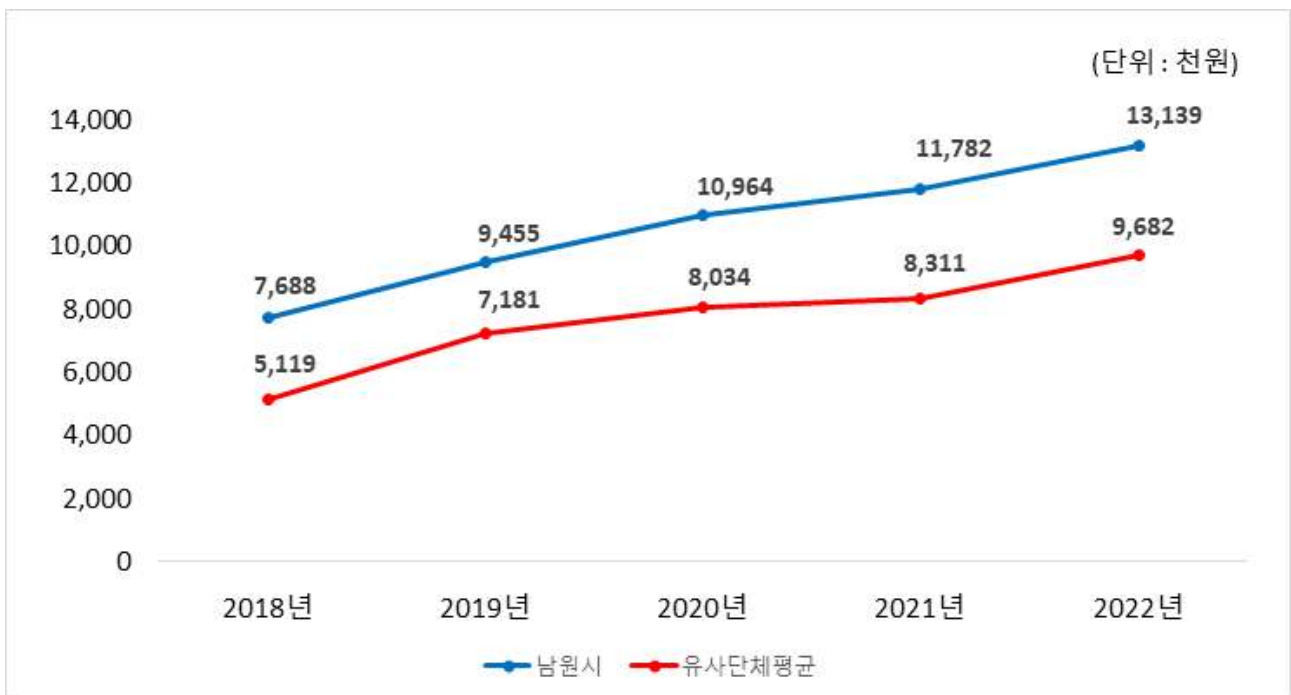


❖ 주민 1인당 세출결산액 연도별현황(일반회계 기준)

(단위 : 천원, 명)

구 분	2018	2019	2020	2021	2022
세출결산액	634,644,352	770,018,642	884,357,039	935,841,180	1,024,141,767
인구수(명)	82,554	81,441	80,662	79,431	77,948
주민 1인당 세출액	7,688	9,455	10,964	11,782	13,139

유형 지방자치단체와 주민 1인당 세출규모 비교(일반회계)



☞ 2022년 주민 1인당 세출결산액은 13,139천원으로 지속적인 증가세를 띄고 있습니다. 유사단체 평균값인 9,682천원보다 3,457천원이 더 높게 나타나고 있습니다.

2-3. 기금운영현황

- 기금이란 예산의 탄력적 사용을 위해 예산과 별도로 조성한 재원으로, 다음은 우리 남원시에서 설립·운영하고 있는 기금별 재원의 변화를 요약한 표입니다.

(단위 : 백만원)

종류별	구분	'21년도 현재액 (A)	증 감 액			'22년도 현재액 (A+B)	일몰 기간
			계 (B=C-D)	조성액 (C)	사용액 (D)		
합 계		10,411	80,707	82,505	1,984	90,931	
지역문화진흥기금		1,133	5	5	0	1,138	'27. 12 31.
옥외광고발전기금		296	-43	91	134	253	법정의무
남북협력기금		150	51	51	0	201	'24. 12 31.
통합재정안정화기금		0	80,400	80,400	0	80,400	법정의무
자활기금		2,269	112	135	23	2,382	법정의무
양성평등기금		1,003	-10	5	15	993	'23. 12 31.
폐기물처리시설주민지원기금		94	0	296	296	94	법정의무
식품진흥기금		262	4	7	3	266	법정의무
중소기업육성기금		4,114	135	466	330	4,249	'23. 12 31.
재난관리기금		1,090	-135	1,049	1,183	955	법정의무

- ▶ '22년 결산결과 기금결산보고서의 총괄 현황
- ▶ 일몰기간 : 조례 등에 의하여 정한 기금을 운용할 수 있는 기간

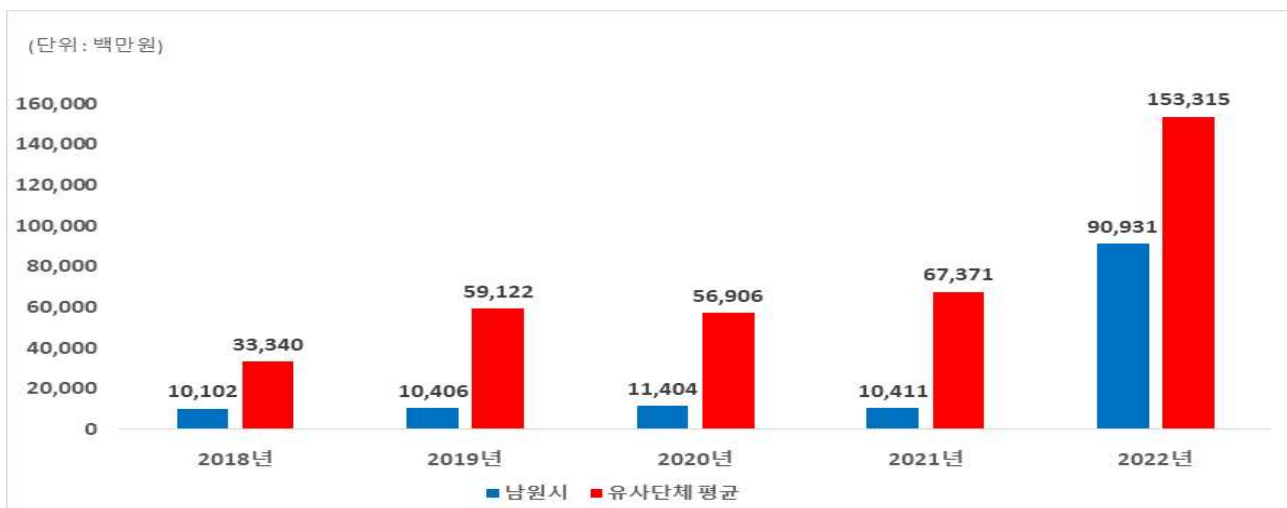
연도별 기금현황

(단위 : 백만원)

2018	2019	2020	2021	2022
10,102	10,406	11,404	10,411	90,931

- ▶ 연도별 결산결과 기금결산보고서 총괄현황의 기준연도 현재액

유형 지방자치단체와 기금운용 현황 비교



- ▶ 각 종 기금의 재원은 전입금, 이자수입 등으로 충당하며 기금의 용도는 각 기금별 목적에 맞게 사용되고 있습니다.

2-4. 지역통합재정통계

■ 지방자치단체, 공공기관(지방공사·공단 및 지방자치단체 출자·출연기관) 및 교육재정을 포괄한 지역별 종합적 재정상황을 나타낼 수 있는 결산기준의 지역통합재정통계입니다.

❖ 남원시 지역통합 재정상황

(단위 : 백만원)

구분	대상회계/기관 수	세입(A)	세출(B)	잉여금(A-B)	자산(C)	부채(D)	부채/자산(D/C,%)
계(=a+b+c-A-B)		1,321,342	1,073,538	247,803	3,755,159	35,126	0.94%
자치단체(a)		1,304,112	1,057,427	246,685	3,738,408	34,675	0.93%
지방공공기관(b)	2	20,626	19,507	1,118	16,750	450	2.69%
교육재정(c)		0	0	0	0	0	0.00%
내부거래(A+B)		3,396	3,396	0	0	0	0.00%

❖ 남원시 지역통합 재정상황 활용지표

(단위 : 백만원, %)

구분	계(=a+b+c-A-B)	자치단체(a)	공공기관(b)	교육재정(c)	내부거래A(A)	내부거래B(B)
재정규모 활용지표	▪ 인건비결산액/세입결산액	11.62	7.92	3.70	0.00	0.00
	▪ 인건비결산액/자체수입	217.53	94.83	122.70	0.00	0.00
	▪ 행사관련경비/세출결산액	1.23	0.39	0.85	0.00	0.00
	▪ 업무추진비/세출결산액	0.15	0.10	0.05	0.00	0.00
	세입결산액	1,321,342	1,304,112	20,626	0	3,396
	세입결산액 중 자체수입	109,494	108,872	623	0	0
	세출결산액	1,073,538	1,057,427	19,507	0	3,396
	세출결산액 중 인건비	104,006	103,242	764	0	0
	세출결산액 중 행사관련경비	4,254	4,089	165	0	0
	세출결산액 중 업무추진비	1,074	1,064	10	0	0
재정상태 활용지표	▪ 부채/자산	3.62	0.93	2.69	0.00	0.00
	▪ 부채/환금자산	8.77	8.77	0.00	0.00	0.00
	▪ 차입부채/재정자금	0.00	0.00	0.00	0.00	0.00
	자산	3,755,159	3,738,408	16,750	0	0
	부채	35,126	34,675	450	0	0
	환금자산(유동자산-기타유동자산+일반미수금)+장기금융상품+(장기대여금-학자금위탁대여금)+기타투자자산	395,290	395,290	0	0	0
	재정자금(현금 및 현금성 자산+장·단기금융상품)	337,537	337,537	0	0	0
차입부채(장기차입부채 + 유동성 장기차입부채)	0	0	0	0	0	

• 지방교육재정부문은 광역 시·도 단위 자료입니다.

• 내부거래A : 자치단체와 공공기관간의 거래입니다.

• 내부거래B : 지방정부(자치단체와 공공기관)와 지방교육재정간의 거래입니다.

3 재정여건

3-1. 재정자립도

☐ 재정자립도란 스스로 살림을 꾸릴 수 있는 능력을 나타내는 지표입니다. 재정자립도가 100%에 가까울수록 재정운영의 자립능력은 우수하게 됩니다.

▶ 재정자립도는 산정결과 확정 후 별도 수시 공시 예정('23. 10. 예정)

3-2. 재정자주도

☐ 재정자주도란 전체 세입에서 용처를 자율적으로 정하고 집행할 수 있는 재원의 비율을 말합니다. 재정자주도가 100%에 가까울수록 재정운영의 자율성도 좋다는 의미입니다.

▶ 재정자주도는 산정결과 확정 후 별도 수시 공시 예정('23. 10. 예정)

3-3. 통합재정수지

☐ 통합재정수지란 당해연도의 일반회계, 특별회계, 기금을 모두 포괄한 수지로서 회계-기금간 내부거래 및 차입, 채무상환 등 보전거래를 제외한 순수한 재정 수입에서 순수한 재정지출을 차감한 수치를 의미합니다.

▶ 통합재정수지는 산정결과 확정 후 별도 수시 공시 예정('23. 10. 예정)