

7 복지 / 민간지원

7-1. 사회복지비

☐ 다음은 우리 남원시가 2022년도 사회복지분야에 지출한 내역입니다.

(단위 : 백만원, %)

구 분	합계	기초생활 보장 (081)	취약계층 지원 (082)	보육·가족 및 여성 (084)	노인· 청소년 (085)	노동 (086)	보훈 (087)	주택 (088)	사회 복지 일반 (089)
합 계	221,494	8,572	19,586	44,589	111,398	0	2,037	677	34,635
국 비	129,761	6,779	10,174	19,212	70,107	0	0	0	23,489
시·도비	27,825	725	2,476	10,526	9,746	0	328	24	4,000
시·군·구비	63,908	1,068	6,936	14,851	31,545	0	1,709	653	7,146

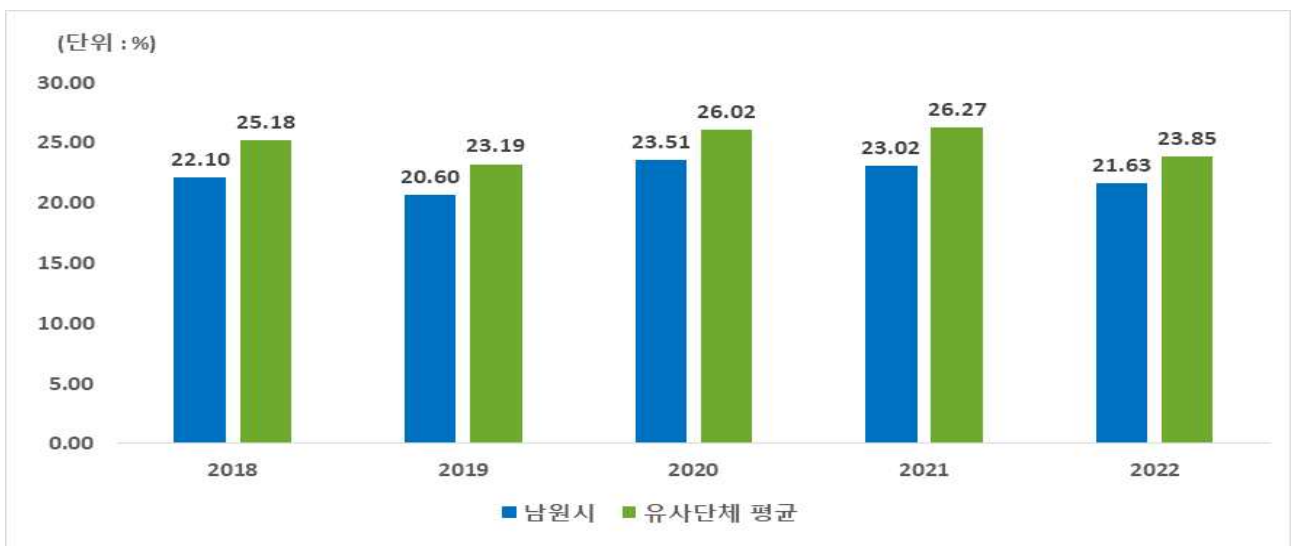
▸ 대상회계 : 일반회계, '22년 결산결과 사회복지 분야·부문별 집행액

❖ 사회복지비 연도별 현황

(단위 : 백만원, 명, %)

구 분	연 도 별				
	2018	2019	2020	2021	2022
세출결산액(A)	634,644	770,019	884,357	935,841	1,024,142
사회복지분야(B)	140,285	158,628	207,878	215,388	221,493
사회복지분야비율(B/A)	22.1	20.6	23.51	23.02	21.63
인구수 (C)	82,554	81,441	80,662	79,431	77,948
주민1인당 사회복지비(B/C)(천원)	1,699	1,948	2,577	2,712	2,842

유형 지방자치단체와 사회복지비 비율 비교



☞ 2022년 사회복지비는 전년대비 6,105백만원이 증가한 221,493백만원으로 전체 결산액의 21.63%를 차지하고 있으며, 저출산·고령화 등 인구감소 영향으로 사회복지 수요 증가되어 사회복지비가 꾸준히 증가할 전망입니다.

7-2. 지방보조금 교부 현황

- 지방보조금이란 지방자치단체가 민간 등이 자율적으로 수행하는 사업에 대해 개인 또는 단체 등에 지원하거나, 시도가 정책상 또는 재정사정상 특히 필요하다고 인정할 때, 시군구에 지원하는 경비를 의미합니다.

우리 남원시의 민간에게 지원되는 지방보조금 교부 현황은 다음과 같습니다.

(단위 : 백만원, %)

구 분	세출결산액 (A)	교부액(B)	비율 (B/A)
계	1,027,661	106,103	10.32%
민간경상보조 (307-02)		40,377	3.93%
민간단체운영비보조(307-03)		1,247	0.12%
민간행사보조 (307-04)		1,624	0.16%
사회복지시설운영비보조(307-10)		13,859	1.35%
사회복지사업보조(307-11)		30,763	2.99%
민간자본보조 (402-01)		18,233	1.77%

- ▶ 대상회계 : 일반회계+기타특별회계, 교부액 : '22년 결산결과 통계목별 총 지출액
- ▶ 공공단체보조(자치단체 자본·경상보조, 예비군육성지원 자본·경상보조, 교육기관에 대한 보조)는 제외

※ 민간경상보조와 민간행사보조에 대한 지원액 등 집행내역은 별지로 작성

❖ 지방보조금 교부 연도별 현황

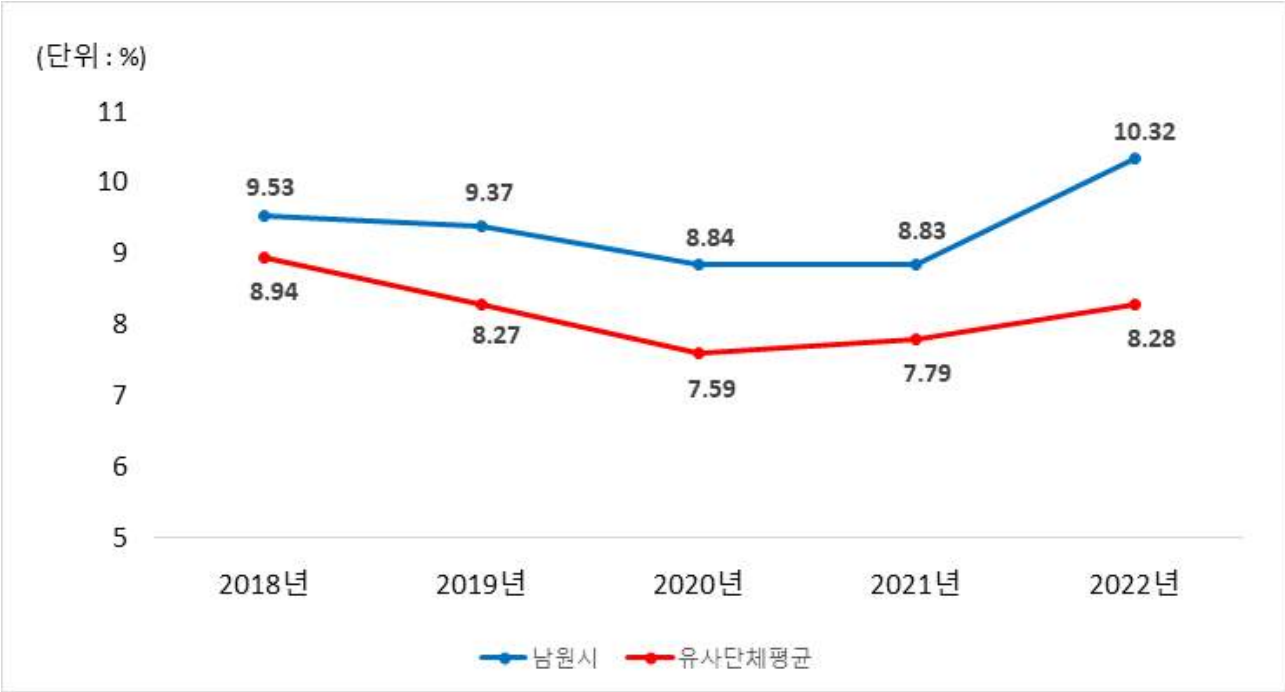
(단위 : 백만원, %)

구 분	연 도 별				
	2018	2019	2020	2021	2022
세출결산액	639,464	773,544	887,770	938,976	1,027,661
지방보조금(민간)	60,926	72,518	78,481	82,869	106,103
비율	9.53%	9.37%	8.84%	8.83%	10.32%

※ 2018회계연도부터 기타특별회계를 포함하여 작성되었습니다.

※ '18 ~ '22년도 지방보조금(민간) 자료는 각 회계연도 결산서를 기준으로 작성

지방보조금 비율 유형 지방자치단체와 비교



❖ 민간경상보조와 민간행사보조에 대한 지원액 등 집행내역(별지 2-1, 별지 2-2)

7-3. 지방보조사업 운용평가 결과

☐ 지방자치단체의 장은 매년 모든 지방보조사업에 대하여 사업완료 후 다음연도 7월말까지 사업계획, 사업관리, 사업성과 등 3개 분야로 구분하여 성과평가를 실시하고 특별한 사유가 없으면 그 평가결과를 예산편성에 반영하여야 합니다. 또한 지속적으로 이뤄지는 지방보조사업에 대해서는 3년마다 유지 필요성 평가를 실시하고, 그 결과에 따라 사업종료·지속추진 등 필요한 조치를 해야 합니다.

❖ 우리시 지방보조사업 운용평가 결과(별지 2-3)

- ▶ 지방보조사업 운용평가 산정결과 확정 후 별도 수시 공시 예정('23. 9. 예정)

7-4. 지방보조금으로 취득한 중요재산의 변동현황

- ☐ 지방보조사업자는 지방보조금으로 취득한 중요재산에 대해서는 장부를 갖추어 지방자치단체장이 정하는 바에 따라 현재액과 수량의 증감을 기록하고, 해당 지방보조사업 관련 서류를 첨부하여 반기별로 지방자치단체장에게 보고하여야 합니다.

우리 남원시의 지방보조금으로 취득한 중요재산의 변동현황은 다음과 같습니다.

(단위 : 백만원)

사업명	보조사업자	취득재산명	규격 및 모델명	취득연도	단가	수량	취득가액	설치(시설)주소	변동내역
	129건			2022		164	6,738		

※ 중요재산으로 취득한 중요재산 변동현황 : 별지 2-4참고

7-5. 지방보조금 교부결정 취소 등 중요 처분내용

- 지방보조사업자는 법령, 교부결정의 내용 또는 지방자치단체장의 처분에 따라 선량한 관리자의 주의로 성실히 지방보조사업을 수행하여야 하며, 해당 지방보조금의 다른 용도에 사용금지 등의 의무를 부담하게 되는데 이를 위반할 경우 지방자치단체에서 교부결정 취소 등의 처분을 하게 됩니다.

우리 남원시의 지방보조금 교부결정 취소 등 중요 처분내용은 다음과 같습니다.

(단위 : 백만원)

사업명	보조사업자	교부금액	위반내용	처분일자	처분내용 (환수액)
			해당없음		

7-6. 행사·축제경비

☐ 다음은 우리 남원시가 2022년 한 해 동안 시에서 주관하여 개최한 행사와 축제의 운영비, 실비보상금 등을 지출한 내역입니다.

(단위 : 백만원, %)

세출결산액 (A)	행사·축제경비 (B)	비율 (B/A)	비 고
1,024,142	4,089	0.4%	

- ▶ 대상회계 : 일반회계, '21년 결산결과 과목별 총 지출액
- ▶ 대상과목 : 행사운영비 (201-03), 행사실비보상금 (301-09), 민간행사사업보조(307-04), 행사관련시설비 (401-04)

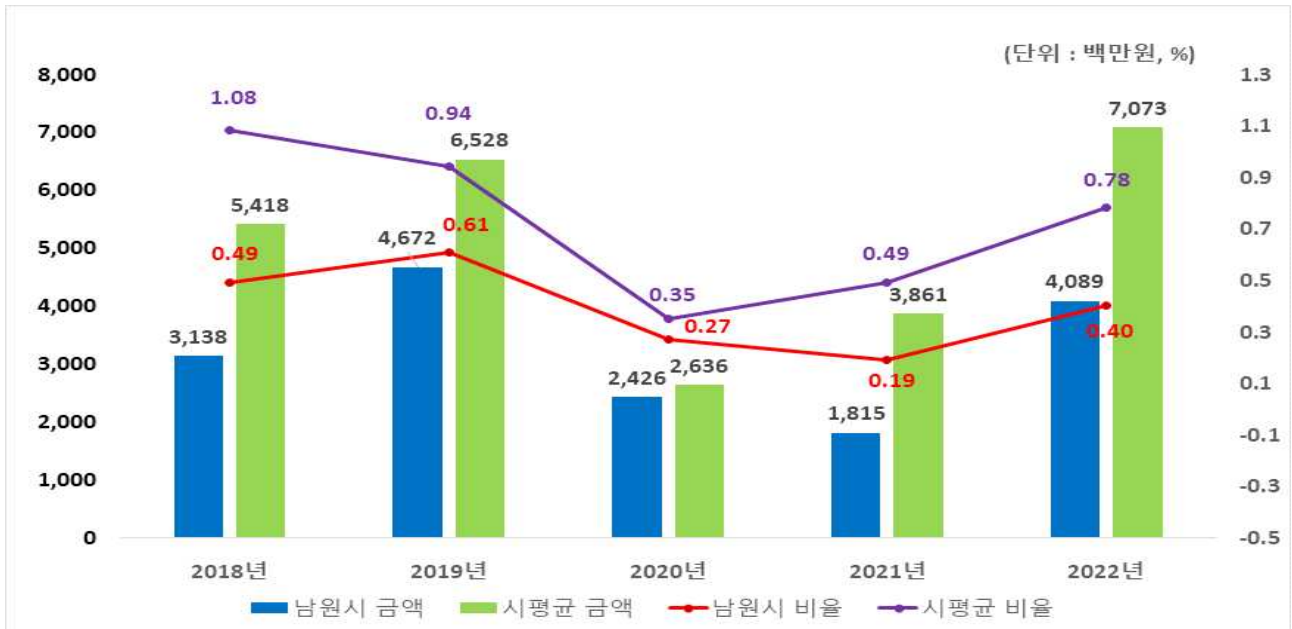
❖ 행사·축제경비 연도별 현황

(단위 : 백만원, %)

구 분	연도별				
	2018	2019	2020	2021	2022
세출결산액	634,644	770,019	884,357	935,841	1,024,142
행사·축제경비	3,138	4,672	2,426	1,815	4,089
비율	0.49%	0.61%	0.27%	0.19%	0.40%

※ 2018회계연도부터 민간행사사업보조(307-04) 통계목을 포함하여 작성되었습니다.

행사·축제경비 비율 유형 지방자치단체와 비교



※ 2018회계연도부터 민간행사사업보조(307-04) 통계목을 포함하여 작성되었습니다.

☞ 행사·축제경비는 전년대비 2,274백만원이 증가한 4,089백만원으로, 2022년 신규사업으로찾아가는 시립국악단 창극공연 60백만원, 2022 전라북도 문화관광해설사 워크숍 15백만원, 우리쌀 활용 식품가공 기술교육 8백만원, 신아트보절-비닐하우스 미술관 7백만원이 집행되었습니다.